

TÉLÉPHONE : VAUDREY 23 - 03

R. C. LYON B. 8137

**SOCIÉTÉ INDUSTRIELLE POUR LA CONSTRUCTION DES APPAREILS  
DE CHAUFFAGE ET DE CUISINE**  
à responsabilité limitée au capital de 225.000 frs

---

---

**“ S I C A ”**

Correspondance :

**38, GRANDE RUE DE MONPLAISIR**

Marchandises :

**12, IMPASSE DES QUATRE-MAISONS**

**— LYON (7<sup>E</sup>) —**

---

---

# SOCIÉTÉ INDUSTRIELLE POUR LA CONSTRUCTION DES APPAREILS

DE CHAUFFAGE ET DE CUISINE

Société à Responsabilité Limitée au Capital de 225.000 Francs

## S. I. C. A.

CORRESPONDANCE :

MARCHANDISES :

38, Grande rue de Monplaisir 12, Impasse des Quatre-Maisons

LYON (VII<sup>E</sup>)

R. C. LYON B. 8137

Compte Chèques Postaux Lyon 162.93

TÉL. VAUDREY 23-03

# TARIF N° 31

## CONDITIONS GÉNÉRALES

**Prix et paiement.** — Les prix du présent tarif s'entendent, marchandises rendues gare départ Lyon.

En raison de l'instabilité des cours actuels des matières premières, nous nous réservons le droit de modifier nos prix au cours de l'année.

Nous accordons, suivant l'importance des commandes, des remises et bonifications supplémentaires.

Nos factures sont payables à Lyon à 30 jours fin de mois d'expédition avec 2 % d'escompte ou à 90 jours net.

Nos traites ou le règlement direct par nos clients en valeurs de commerce n'opèrent ni novation, ni dérogation à la clause attributive de juridiction qui est Lyon.

En cas de non-paiement à l'échéance l'intérêt légal est dû, même sans mise en demeure.

Les frais de timbres et de recouvrement pour des effets de moins de 1000 francs sont à la charge du client.

PLANCHE N° 1. — Poêles "PYROS" Série A tôle et fonte

30	N° A 1	N° A 2	N° A 3	N° A 4	N° A 5	N° A 6
Fonte noire . . .	175 »	205 »	335 »	380 »	445 »	495 »

PLANCHE N° 2. — Poêles "PYROS" Série B tôle et fonte

30	N° B 0	N° B 1	N° B 2	N° B 3	N° B 4
Fonte noire . . . . .	190 »	220 »	250 »	330 »	375 »
Fonte émaillée . . . . .	270 »	310 »	350 »	450 »	500 »

PLANCHE N° 5. — Cuisinière "VESTA" Série N  
fonte et tôle

30 + 5 + 5	Noir ordinaire dessus non meulé	Façade émaillée dessus meulé	Façade et Côtés émaillés dessus meulé
75 N foyer mixte droite et gauche corps étroit . . . . .	565 »	820 »	995 »
75 N corps profond . . . . .	610 »	875 »	1060 »
85 N foyer mixte droite et gauche corps étroit . . . . .	675 »	940 »	1105 »
85 N corps profond . . . . .	715 »	985 »	1165 »

PLANCHE N° 6. — Cuisinière "VESTA" Série S  
fonte et tôle

	Noir ordinaire dessus non meulé	Façade émaillée dessus meulé	Façade et Côtés émaillés dessus meulé
75 S foyer mixte droite et gauche corps étroit . . . . .	510 »	700 »	840 »
75 S foyer mixte droite et gauche corps profond . . . . .	550 »	750 »	925 »
85 S foyer mixte droite et gauche corps étroit . . . . .	620 »	800 »	940 »
85 S foyer mixte droite et gauche corps profond . . . . .	650 »	850 »	1025 »



PLANCHE N° 1. — Poêles "PYROS" Série A tôle et fonte

30	N° A 1	N° A 2	N° A 3	N° A 4	N° A 5	N° A 6
Fonte noire . . .	175 »	205 »	335 »	380 »	445 »	495 »

PLANCHE N° 2. — Poêles "PYROS" Série B tôle et fonte

30	N° B 0	N° B 1	N° B 2	N° B 3	N° B 4
Fonte noire . . . . .	190 »	220 »	250 »	330 »	375 »
Fonte émaillée . . . . .	270 »	310 »	350 »	450 »	500 »

PLANCHE N° 5. — Cuisinière "VESTA" Série N  
fonte et tôle

30 + 5 + 5	Noir ordinaire dessus non meulé	Façade émaillée dessus meulé	Façade et Côtés émaillés dessus meulé
75 N foyer mixte droite et gauche corps étroit . . . . .	565 »	820 »	995 »
75 N corps profond . . . . .	610 »	875 »	1060 »
85 N foyer mixte droite et gauche corps étroit . . . . .	675 »	940 »	1105 »
85 N corps profond . . . . .	715 »	985 »	1165 »

PLANCHE N° 6. — Cuisinière "VESTA" Série S  
fonte et tôle

	Noir ordinaire dessus non meulé	Façade émaillée dessus meulé	Façade et Côtés émaillés dessus meulé
75 S foyer mixte droite et gauche corps étroit . . . . .	510 »	700 »	840 »
75 S foyer mixte droite et gauche corps profond . . . . .	550 »	750 »	925 »
85 S foyer mixte droite et gauche corps étroit . . . . .	620 »	800 »	940 »
85 S foyer mixte droite et gauche corps profond . . . . .	650 »	850 »	1025 »

# SOCIÉTÉ INDUSTRIELLE POUR LA CONSTRUCTION DES APPAREILS

de Chauffage et de Cuisine

CORRESPONDANCE : à responsabilité limitée au Capital de 225.000 francs

38, Grande rue de Monplaisir

MARCHANDISES :

12, Impasse des Quatre-Maisons


## S. I. C. A.

Téléphone : Vaudrey 23-03

LYON

## Poêles en tôle et fonte

### Poêle "PYROS" série A



Corps du cylindre en tôle noire, Buse, chapiteau et porte de foyer avec son cadre en fonte. Porte du foyer avec mica. Réglage de tirage par coulisse ou régulateur. Foyer en briques réfractaires.

Chaque appareil est muni d'une grille à charbon, articulée de façon très simple, et d'une grille à bois.

Le chargement se fait soit par la porte située à l'avant du chapiteau, soit par la rondelle placée à la partie supérieure.

Appareil à tirage direct.

Ces poêles brûlent tous les combustibles : anthracite, boulets, coke, houille et bois.

Numéros des appareils.....	A 1	A 2	A 3	A 4	A 5	A 6
Hauteur totale .....	720	790	890	980	1080	1170
Diamètre du socle .....	300	300	395	395	480	480
Diamètre du fût .....	230	230	315	315	370	370
Diamètre de la buse.....	90	90	104	104	118	118
Distance du sol au-dessus de la buse ...	710	780	850	940	1030	1120
Poids en kilogr., non emballé.....	28	30	63	68	92	100
Puissance moyenne de chauffage en m <sup>3</sup> .	100	150	250	300	450	550

# SOCIÉTÉ INDUSTRIELLE POUR LA CONSTRUCTION DES APPAREILS

de Chauffage et de Cuisine

CORRESPONDANCE : à responsabilité limitée au Capital de 225.000 francs

38, Grande rue de Monplaisir

MARCHANDISES :

12, Impasse des Quatre-Maisons

## S. I. C. A.

Téléphone : Vaudrey 23-03

LYON

## Poêles en tôle et fonte

### Poêle "PYROS" série B



Corps du cylindre en tôle lustrée. Chapiteau, porte de foyer avec son cadre et socle en fonte. Porte du foyer avec mica. Réglage du tirage par régulateur sur la porte du foyer.

Foyer en briques réfractaires.

Les portes sont montées avec garniture amiante, ce qui assure l'étanchéité absolue des fermetures.

Le couvercle supérieur est articulé et recouvre la porte de chargement.

Appareil à tirage direct.

Ces poêles brûlent tous les combustibles : anthracite, boulets, coke, houille et bois.

Numéros des appareils .....	B 0	B 1	B 2	B 3	B 4
Hauteur totale.....	610	710	780	860	950
Diamètre du socle.....	300	300	300	400	400
Diamètre du fût.....	230	230	230	310	310
Diamètre de la buse.....	90	90	90	104	104
Distance du sol au dessus de la buse.....	450	610	680	715	805
Poids en kilogr., non emballé.....	30	36	38	71	76
Puissance moyenne de chauffage en m <sup>3</sup> .....	80	120	150	250	300

# SOCIÉTÉ INDUSTRIELLE POUR LA CONSTRUCTION DES APPAREILS

de Chauffage et de Cuisine

CORRESPONDANCE : à responsabilité limitée au Capital de 225.000 francs

38, Grande rue de Monplaisir

## S. I. C. A.

Téléphone : Vaudrey 23-03

MARCHANDISES :

12, Impasse des Quatre-Maisons

LYON

## Cuisinière " VESTA "



" VESTA " Série N

Façade et portes en tôle d'acier emboutie. Portes double paroi, encadrement des portes en fonte polie, barre, panache et couvercle de bouillotte cuivre poli. bouillotte fonte émaillée.

— Dans les cuisinières émaillées, encadrement des portes, barres et panaches nickelés, robinet à pression.

— Foyer en briques réfractaires à droite et à gauche avec grille abattante amovible, contrefeu renforcé. Buse mobile pouvant se monter soit sur la plaque, soit sur l'arrière du fourneau.

Longueur de la plaque de dessus. . . . .	<b>750</b>	<b>850</b>	
Hauteur totale . . . . .	790	790	
Largeur de la plaque de dessus. . . . .	510	575	
Buse de départ ovale corresp. à un tuyau d'un diamètre de	139	139	
Dimensions du four {	profondeur . . . . .	370	435
	largeur à l'entrée. . . . .	280	350
Poids en kilogrammes, non emballé . . . . .	80	100	

Couleurs d'émaux : en stock : blanc et ivoire.

Sur commande : vert, bleu et gris perle.

Emballage franco pour les appareils émaillés.



# SOCIÉTÉ INDUSTRIELLE POUR LA CONSTRUCTION DES APPAREILS

de Chauffage et de Cuisine

CORRESPONDANCE : à responsabilité limitée au Capital de 225.000 francs

38, Grande rue de Monplaisir

Téléphone : Vaudrey 23-03

MARCHANDISES :

12, Impasse des Quatre-Maisons

## S. I. C. A.

LYON

## Cuisinière "VESTA"



"VESTA" Série N

Façade et portes en tôle d'acier emboutie. Portes double paroi, encadrement des portes en fonte polie, barre, panache et couvercle de bouillotte cuivre poli. bouillotte fonte émaillée.

— Dans les cuisinières émaillées, encadrement des portes, barres et panaches nickelés, robinet à pression.

— Foyer en briques réfractaires à droite et à gauche avec grille abattante amovible, contrefeu renforcé. Buse mobile pouvant se monter soit sur la plaque, soit sur l'arrière du fourneau.

Longueur de la plaque de dessus.....	<b>750</b>	<b>850</b>	
Hauteur totale .....	790	790	
Largeur de la plaque de dessus.....	510	575	
Buse de départ ovale corresp. à un tuyau d'un diamètre de	139	139	
Dimensions du four {	profondeur.....	370	435
	largeur à l'entrée. . . .	280	350
Poids en kilogrammes, non emballé.....	80	100	

Couleurs d'émaux : en stock : blanc et ivoire.

Sur commande : vert, bleu et gris perle.

Emballage franco pour les appareils émaillés.

# SOCIÉTÉ INDUSTRIELLE POUR LA CONSTRUCTION DES APPAREILS

de Chauffage et de Cuisine

CORRESPONDANCE : à responsabilité limitée au Capital de 225.000 francs  
38, Grande rue de Monplaisir

MARCHANDISES :  
12, Impasse des Quatre-Maisons

## S. I. C. A.

Téléphone : Vaudrey 23-03

LYON

## Cuisinière "VESTA"



"VESTA" Série S

Façades en tôle d'acier emboutie. Portes double paroi. Encadrement des portes en fonte polie, barre, panache et couvercle de bouillotte cuivre poli, bouillotte fonte émaillée. — Dans les cuisinières émaillées: encadrement de portes, barre et panache nickelés. — Foyer en briques réfractaires à droite et à gauche, avec grille abattante amovible; contrefeu renforcé. — Buse mobile pouvant se monter soit sur la plaque, soit à l'arrière du fourneau.

Longueur de la plaque de dessus . . . . .	<b>750</b>	<b>850</b>	
Hauteur totale . . . . .	760	760	
Largeur de la plaque de dessus . . . . .	510	575	
Buse de départ ovale corresp. à un tuyau d'un diamètre de	139	139	
Dimensions du four	profondeur . . . . .	370	435
	largeur à l'entrée . . . . .	280	350
Poids en kilogrammes, non emballé . . . . .	70	80	

Couleurs d'émaux : en stock : blanc et ivoire.

Sur commande : vert, bleu et gris perle.

Emballage franco pour les cuisinières émaillées.

# SOCIÉTÉ INDUSTRIELLE POUR LA CONSTRUCTION DES APPAREILS

de Chauffage et de Cuisine

CORRESPONDANCE : à responsabilité limitée au Capital de 225.000 francs

38, Grande rue de Monplaisir

MARCHANDISES :

12, Impasse des Quatre-Maisons

## S. I. C. A.

Téléphone : Vaudrey 23-03

LYON

## Cuisinière "Flore" à façade fonte



N° 350

Cuisinière en tôle et fonte avec façade en fonte brute ou émaillée. — Foyer en briques réfractaires avec grille abattante. — Bouillotte en fonte émaillée avec couvercle et panache cuivre. — Bavette du Foyer abattante. — Plaque de dessus meulée, garnitures nickelées et robinet à pression dans les appareils émaillés.

Longueur du fourneau . . . . .	70	80	90	100
Profondeur de la plaque . . . . .	48	53	57	60
Buse correspondant à un tuyau de . . . . .	132	139	139	146
Largeur de la porte de four . . . . .	29	34	39	44
Profondeur du four . . . . .	34	40	44	46
Diamètre du trou de la plaque sur le foyer . . . . .	230	255	280	305

Couleurs d'émaux en stock : vert mousse, marron, gris perle, blanc, ivoire, bleu électrique.

Emballage franco pour appareils émaillés.

# SOCIÉTÉ INDUSTRIELLE POUR LA CONSTRUCTION DES APPAREILS

de Chauffage et de Cuisine

CORRESPONDANCE : à responsabilité limitée au Capital de 225.000 francs

38, Grande rue de Monplaisir

MARCHANDISES :

12, Impasse des Quatre-Maisons

## S. I. C. A.

Téléphone : Vaudrey 23-03

LYON

## Cuisinière "Flore" à façade fonte



N° 351

Cuisinière en tôle et fonte avec façade en fonte noire ou émaillée. — Foyer en briques réfractaires. — Bouillotte en fonte émaillée avec couvercle et panache cuivre. — Bavette du Foyer mobile avec crémaillère de réglage. — Plaque de dessus meulée, garnitures nickelées et robinet à pression dans les appareils émaillés.

Longueur du fourneau . . . . .	70	80	90	100
Profondeur de la plaque . . . . .	48	53	57	60
Buse correspondant à un tuyau de . . . . .	132	139	139	146
Largeur de la porte de four . . . . .	29	34	39	44
Profondeur du four . . . . .	34	40	44	46
Diamètre du trou de la plaque sur le foyer . . . . .	230	255	280	305

Couleurs d'émaux en stock : vert mousse, marron, gris perle, blanc, ivoire, bleu électrique.

Emballage franco pour appareils émaillés.

# SOCIÉTÉ INDUSTRIELLE POUR LA CONSTRUCTION DES APPAREILS

de Chauffage et de Cuisine

CORRESPONDANCE : à responsabilité limitée au Capital de 225.000 francs  
38, Grande rue de Monplaisir

MARCHANDISES :  
12, Impasse des Quatre-Maisons

## S. I. C. A.

Téléphone : Vaudrey 23-03  
LYON

## Cuisinière "Flore" à façade fonte



N° 352

Corps profond. — Foyer mixte, à gauche seulement.  
Dessus à ovale avec deux trous.

Cuisinières en tôle et fonte avec façade fonte noire ou émaillée. — Foyer en briques réfractaires avec grille abattante. — Bouillotte en fonte émaillée avec couvercle et panache cuivre. — Bavette du foyer abattante. — Soupape de tirage direct. — Plaque de dessus meulée, garnitures nickelées et robinet à pression dans les appareils émaillés. — Buse amovible pouvant se placer derrière la bouillotte ou dans l'axe de la plaque.

Longueur du fourneau .....	70	80	90
Profondeur de la plaque .....	48	53	57
Buse correspondant à un tuyau de.....	132	139	139
Largeur de la porte de four .....	29	34	39
Profondeur du four .....	34	40	44
Diamètre du trou de la plaque sur le foyer .....	230	255	280

Couleurs d'émaux en stock : vert mousse, marron, gris perle, blanc, ivoire, bleu électrique  
Emballage franco pour appareils émaillés.

# SOCIÉTÉ INDUSTRIELLE POUR LA CONSTRUCTION DES APPAREILS

de Chauffage et de Cuisine

CORRESPONDANCE :

à responsabilité limitée au Capital de 225.000 francs

38, Grande rue de Monplaisir

MARCHANDISES :


12, Impasse des Quatre-Maisons

## S. I. C. A.

Téléphone : Parmentier 23-03

LYON

## Fourneau à Foyer Central pour Hôtels, Restaurants, etc.



Construction très robuste et soignée

Dimensions : 1,50 — 1,70 — 1,90 — 2,10

Plaque de dessus renforcée avec ovale et rondelles ; deux fours, deux étuves, deux bouillottes, deux robinets, deux clefs de réglage. Garnitures des portes en fer forgé brut ou poli. Main-courante fer ou cuivre poli. Foyer réfractaire.

VOIR TARIF N°

NOTA : Nous pouvons construire ce fourneau en toutes dimensions ; adossé ou isolé ; avec une ou deux façades ; avec pieds ou à ceinture.

Le foyer réfractaire et les bouillottes peuvent être remplacés par des bouilleurs répandant à l'importance du service d'eau chaude à produire.

NOUS CONSULTER POUR DEVIS ET PRIX

# SOCIÉTÉ INDUSTRIELLE POUR LA CONSTRUCTION DES APPAREILS

de Chauffage et de Cuisine

CORRESPONDANCE : à responsabilité limitée au Capital de 225.000 francs

38, Grande rue de Monplaisir

MARCHANDISES :

12, Impasse des Quatre-Maisons

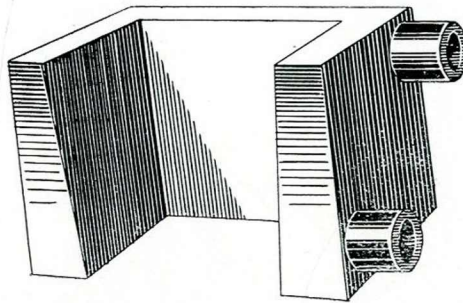
## S. I. C. A.

Téléphone : Parmentier 23-03

LYON

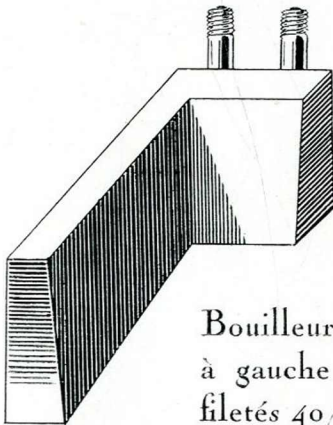
## BOUILLEURS

en Tôle Forte d'Acier Soudée Autogène

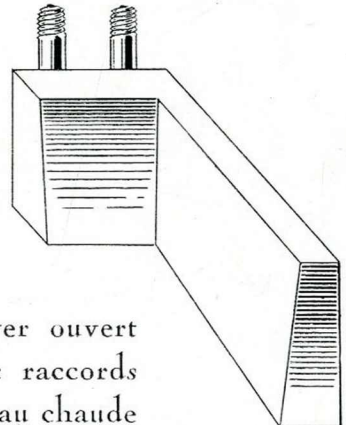


Bouilleur trois faces pour foyer fermé à droite ou à gauche, avec deux raccords filetés 40/49 pour départ d'eau chaude et retour d'eau froide, placés dessus ou derrière suivant demande.

Foyer à gauche



Foyer à droite



Bouilleur équerre pour foyer ouvert à gauche ou à droite, avec raccords filetés 40/49 pour départ d'eau chaude et retour d'eau froide, placés dessus ou derrière suivant demande.

Ces bouilleurs peuvent être placés sur nos Cuisinières "Flore" et "Vesta" ainsi que sur tous autres fourneaux.

NOTA : Nous construisons sur croquis toutes formes et dimensions de bouilleurs pour service d'eau chaude ou chauffage central à placer sur cuisinières de tous modèles. Prix sur demande.

# Société Industrielle pour la Construction des Appareils

DE CHAUFFAGE ET DE CUISINE

à responsabilité limitée au Capital de 225.000 francs

38, Rue Santos-Dumont  
LYON (7<sup>e</sup>)

**S. I. C. A.** Téléph. : Parmentier 23-03

## CALORIFÈRE "ESTEREL" EN FONTE ÉMAILLÉE A FEU VISIBLE ET CONTINU



**Double enveloppe avec circulation d'air.**

Circuit des gaz.

Corps et porte fonte émail opaque.

Intérieur réfractaire.

Réglage d'allure par ventouse sur cendrier.

Tampon affleurant.

====

Hauteur totale . . . 600

Largeur du socle . . . 320

Largeur du corps . . . 270

Diamètre de la buse. **83**

Cube d'air chauffé : 80 m<sup>3</sup>

Poids d'expédition : 45 kg.

▼

Brûle tout combustible, y compris les braisettes d'antracite.

TOUTES TEINTES D'ÉMAUX

PRIX . . . **285**



L. PEIBLEX

*Représentant*

164, Rue Cuvier

LYON

---